
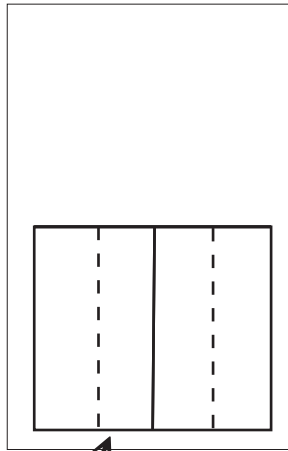




美ら海オリジナルしおりの作り方

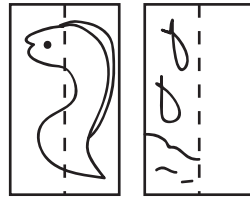


①切り取る

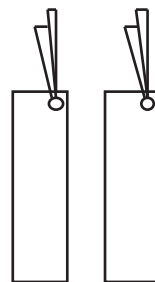



ここの線の上を
切り取ってね！
※点線は切らない。

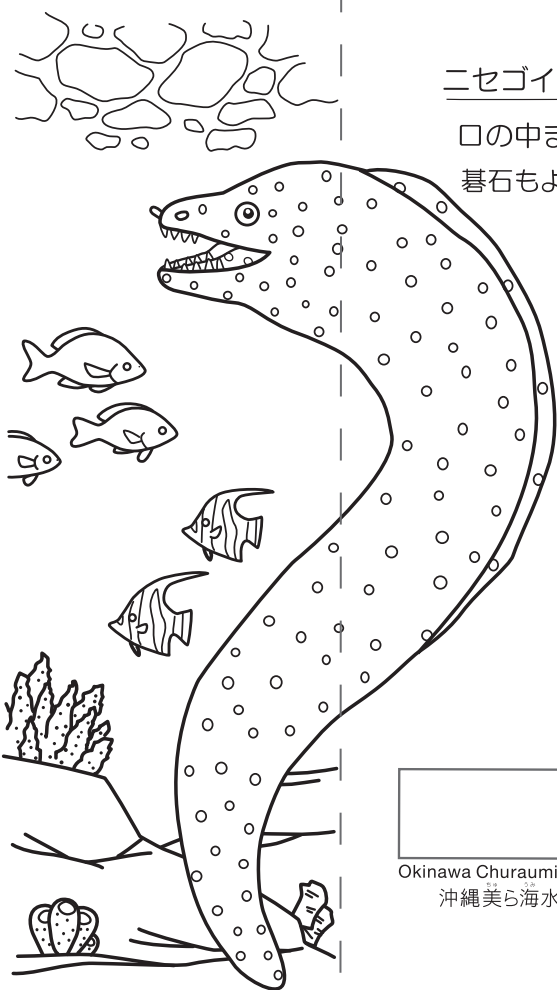

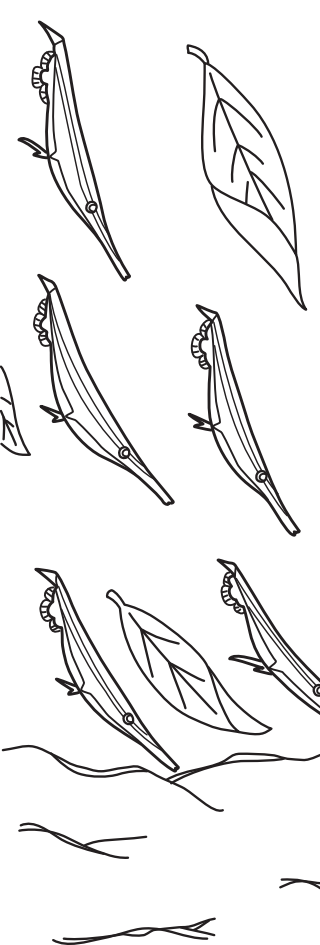

②色をぬる



③うら面にのりをぬり、
点線で谷折りをする。



④穴を空けてリボンを通せば完成！！

	<p><u>ニセゴイシウツボ</u> 口の中まで 碁石もようだよ！</p>  <p>Okinawa Churaumi Aquarium 沖縄美ら海水族館</p>		<p><u>ヘコアユ</u> 葉っぱのような姿から、 沖縄の方言では 「キーヌハーイユ(木の葉魚)」 と呼ばれています。</p>  <p>Okinawa Churaumi Aquarium 沖縄美ら海水族館</p>
---	---	--	--