



# ジンベエザメのエサの食べ方

## 準備するもの

- 印刷した紙 ●厚紙 ●はさみ ●テープ ●色えんぴつ ●のり
- ストロー (5.5cm / 0.7cm) ●竹串 (8.5cm) ●わりばし (先が丸いものがオススメ)




色を塗る



切り取り線【】にあわせて切る



丸い紙「ジンの口元」の1枚と四角い紙を半分に折ったものに合わせて厚紙を切る




丸い厚紙と「ジンの口元」を貼り合わせる




④で貼り合わせた厚紙を裏返し、竹串を挟み「ジンの口元」2枚目を上から貼り付ける



四角い紙を開き絵柄が無い方の片面に厚紙を貼り付ける



⑤の竹串にストローをとおり、厚紙にテープでとめる



下側のストローにわりばしをいれて厚紙にわりばしをテープでとめる



絵柄が外側になるように貼り合わせる

## 10 完成



### 遊び方

「ジンの口元」にむかって息を吹きかけたり、指で突いたりしてみよう♪  
「ジンの口元」がくるくる回るよ!

ジンベエザメのジント  
【全長】約 8.8m  
【体重】約 6,000kg  
【飼育年数】30年  
2025年3月現在

## ジンベエザメの生態

美ら海図鑑 [YouTube](#)




沖縄美ら海水族館で飼育しているジンベエザメのジントは 2025年3月で飼育開始から30年を達成しました。それを記念してこの工作を作成しました。水族館では、これからも生き物の魅力を発信するとともに生態などについてより楽しく、より詳しく学べるように取り組んでいきます。

